









## ALGEMEEN

	Toegangsdeur
	Achterdeur
	Noordpijl
	Maatvoering in de appartementen/woningen, gemeten tussen de opgaande scheidings-wanden, afgerond op centimeters. Aan deze maatvoering zijn geen rechten te ontlenen.
	Hoogtemaat van vloer/opstap t.o.v. naastgelegen vloer, aangegeven in mm. Het betreft een circa-maat. Aan deze maatvoering zijn geen rechten te ontlenen.
	Deur zelfsluitend + 60 minuten brandwerend
	Deur zelfsluitend + 30 minuten brandwerend
	Deur zelfsluitend
	Brandwerendheid kozijn, 30 minuten brandwerend




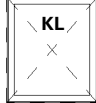






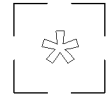





## WANDTYPES (dikte volgens tekening)




























	steenachtige scheidingswand
	metal-studwand / voorzetwand
	HSB-gevel
	dragende wand
	buitengevel
	tegelwerk
	constructieve kolom
	binnenwandopening met latei

## AFKORTINGEN

ER	=	Elektrische radiator
KL	=	Kruipluik
VV	=	Vloerverdeler
WM	=	Wasmachine
WD	=	Wasdroger
WP	=	Warmtepomp
WTW	=	WTW-unit

## OVERIG

	frans balkon, diverse types (volgens geveltekening)
	vensterbank
	terrastegel 300mmx300mm
	kruipluik
	afscheiding privé gedeelte buitenruimte - gemeenschappelijke buitenruimte
	bovenliggend constructieonderdeel
	gemetselde plantenbak met projectmatig groen en een prefab beton bankje
	Plantenbak met projectmatig groen t.b.v. erfafscheiding.
	ventilatieozet (ventilatie-toevoer) -> indicatief aangegeven, aan deze posities zijn geen rechten te ontlenen
	ventilatieozet (ventilatie-afvoer) -> indicatief aangegeven, aan deze posities zijn geen rechten te ontlenen
	opstelplaats wasmachine
	verdeler vloerverwarming
	elektrische radiator
	Warmtepomp
	WTW-unit
	WTW-unit


Symbol	Omschrijving	Symbol	Omschrijving
	Vrijloopdeurdranger		Rookmelder
	Thermostaatleiding, bedraad		Video- intercom binnen
	Co2 sensor (WTW installatie)		Video- intercom buiten, waterdicht
	RH vochtsensor (WTW installatie)		Verdeelinrichting meterkast
	Loze leiding t.b.v. zonwering voorzien van trekdraad		Contactdoos 1-voudig
	Loze leiding t.b.v. wasdroger voorzien van trekdraad		Contactdoos 2-voudig (verticaal)
	Loze leiding voorzien van trekdraad		Contactdoos 2-voudig (horizontaal)
	Centraal aardpunt		Contactdoos 2-voudig, waterdicht
	Armatuur		Enkelpolige schakelaar met contactdoos
	Armatuur op wand, waterdicht		Schakelaar, 1-polig
	Aansluitpunt wandlicht		Schakelaar, kruis-
	Centraaldoos		Schakelaar, serie-
	Beldrukker		Schakelaar, wissel-
	Aardmat		

### - Hoogtes van de elektrapunten volgens technische omschrijving



## DO CONCEPT

## DEFINITIEF

	Marssteden 66 7547 TD Enschede Postbus 461 7500 AL Enschede T +31 53 4 600 600 E info@koopmans.nl W www.koopmans.nl		getekend	LS
			gecontroleerd	MV / JW
		datum	16-12-2024	
projectnummer	H2025	wijz.	datum	omschrijving
project	KOP VAN DE STADSWERVEN			
onderdeel	Renvooi	schaal	1:50	formaat A3
				blad VK-01